


1. Lee con atención el siguiente texto. Luego, responde a las preguntas que se te hacen usando un dibujo y una frase para cada situación.

Empatía


ES entender que los demás tienen sentimientos.
ES ponernos en el lugar del otro.



Los niños estaban hablando en voz alta mientras el maestro estaba explicando



Juan no compartió las galletas con Roberto



2. Observa cada dibujo con cuidado. Colorea según lo que está pasando. Luego, pinta el dedo que muestra si la acción está bien (☺) o está mal (☹).
- Si la imagen muestra respeto y amistad, pinta el dedo arriba (☺).
 - Si la imagen muestra burla o rechazo, pinta el dedo abajo (☹).



INSTITUCIÓN EDUCATIVA
HECTOR ABAD GOMEZ



Proceso: GESTION DIRECTIVA

Código

Nombre del Documento: Plan de mejoramiento núcleo lúdico recreativo

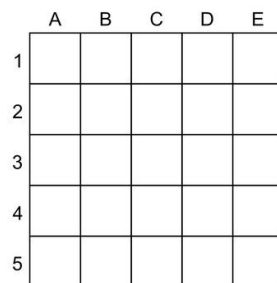
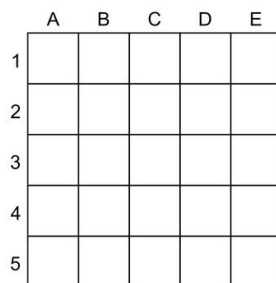
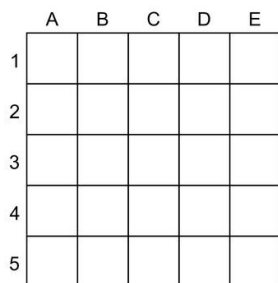
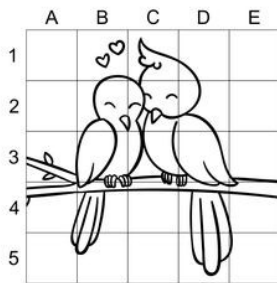
Versión 01

Página 2 de 1




3. Responde, ¿Por qué debemos decir NO a la discriminación?

4. Replica el dibujo en la cuadrícula.



5. Observa el dibujo y termina las partes que faltan, luego colorea:



INSTITUCIÓN EDUCATIVA
HECTOR ABAD GOMEZ




Proceso: GESTION DIRECTIVA

Código

Nombre del Documento: Plan de mejoramiento núcleo lúdico recreativo

Versión 01

Página 3 de 1



6. Escribe y dibuja cuál es tu juego favorito

¿Cómo se llama?	¿Cuántas personas pueden jugar?	Dibuja y escribe cómo se juega.
-----------------	---------------------------------	---------------------------------